

- Кроме предэксплуатационной проверки до и после использования, все СИЗ должны регулярно проходить плановый осмотр компетентным лицом. Petzl рекомендует проводить осмотр СИЗ каждые 12 месяцев и после любых исключительных происшествий при использовании изделия.
- Храните инструкцию к СИЗ в доступном месте и пользуйтесь ей при осмотре. Инструкция по эксплуатации доступна на сайте PETZL.COM.

SWIVEL OPEN

Информация о пользователе

Имя и фамилия

Адрес

Идентификатор

Информация о СИЗ

Модель





Серийный номер

Год изготовления

Дата покупки

Дата первого использования

Производитель: Petzl, ZI Cidex 105A - 38920 Crolles - France

				N/A
Хорошее состояние (G)	Требует наблюдения (TM)	Требует ремонта (TR)	Подлежит уничтожению (R)	Не применяется

1. Вы должны знать историю использования изделия

Условия использования и особые случаи (Примеры: срыв, использование или хранение при экстремальных температурах, модификация и ремонт и т.д.):



2. Первичный осмотр

- Убедитесь, что серийный номер и отметка CE присутствуют и могут быть прочитаны.
- Убедитесь, что срок службы изделия не истек.
- Сравните ваше изделие с новым на предмет наличия модификаций или отсутствия каких-либо элементов изделия

3. Осмотр корпуса

- Проверьте состояние корпуса (на отметины, износ, трещины, деформацию, коррозию...).
- Проверьте степень износа, вызванного движением веревки в устройстве либо контактом с карабинами. Спешите изделие, если где-то присутствует износ более 1 мм. Убедитесь в отсутствии острых граней.

4. Проверка проставок и винтов

- Проверьте состояние проставок (на отметины, износ, трещины, деформацию, коррозию...).
- Проверьте состояние винтов (на отметины, износ, трещины, деформацию, коррозию...).
- Проверьте наличие и состояние уплотнительного кольца на винтах.

5. Проверка оси и подшипника

- Проверьте подшипник на плавность вращения в обоих направлениях. Убедитесь, что между двумя частями изделия нет чрезмерного люфта.
- Убедитесь, что заглушка на оси на месте
- Проверьте состояние заклепки оси (на отметины, износ, трещины, деформацию, коррозию...).

Комментарии (укажите обнаруженные дефекты и повреждения изделия и предпринятые меры)

ЗАКЛЮЧЕНИЕ

Изделие **пригодно** для дальнейшей эксплуатации

Изделие **непригодно** для дальнейшей эксплуатации

Проверяющий

Компания

Дата

Дата следующей проверки